

AQWELLA
мебель для ванной

КАТАЛОГ МЕБЕЛИ
2018



AQWELLA. 8 ФАКТОВ	5
РАЗМЕРНЫЙ РЯД	6
УМЫВАЛЬНИКИ	11
КОЛЛЕКЦИИ	17
ALICANTE	19
ALLEGRO	23
BARCELONA	31
BRIG	39
CORSICA	45
DELTA	49
ECOLINE	53
EUROPE	57
FOSTER	61
FRANCHESCA	67
LEON-MP	73
LINE	77
MASTER BOX LEON	83
NEO	85
N-LINE	91
RIO	95
TEMPO	99
ULTRA-LUXE	103
VEGA	107
ТЕХНИЧЕСКАЯ ИНФОРМАЦИЯ	110
ДЛЯ ЗАМЕТОК	121
КАТАЛОГ AQWELLA*****	122



AQWELLA. 8 ФАКТОВ

— AQWELLA, благодаря высокому качеству своей продукции, по праву считается экспертом и законодателем инноваций в области производства мебели для ванных комнат. А появилась компания на российском рынке в 1997 году – 20 лет назад.

— Мы производим мебель для ванных комнат из экологически чистых материалов европейских компаний. Материалы закупаются у наших европейских партнеров, таких как FINSA, IRIS, Varpimo. Фурнитура поставляется азиатскими и европейскими производителями.

— Наши гарнитуры с функциональным внутренним пространством поставляются клиентам в собранном виде. А любую деталь, в случае повреждения, можно заказать у нас на фабрике и самостоятельно заменить.

— Как окрашивается мебель от AQWELLA? Все детали из МДФ покрываются пятью слоями краски и лака с помощью технологии ультрафиолетового отверждения. Именно поэтому поверхность фасадов нашей мебели получается идеально ровной, влагостойкой и ударопрочной.

— На станках, которые используются на нашей фабрике, происходит раскрой деталей и засверловка для фурнитуры с точностью до десятых долей миллиметра. Это высший пилотаж!

— Какие ассоциации вызывает Blum? Инновации и высококачественная фурнитура! Австрийская компания Blum выпускает петли и направляющие для мебели, эксплуатация которых рассчитана на 70 лет. Многие изделия от AQWELLA оснащены направляющими Blum, благодаря которым ящики гарнитуров не только бесшумно и плавно закрываются, но и выдерживают динамические нагрузки до 65 кг. Кстати, у продукции Blum в изделиях ТМ AQWELLA гарантия бессрочная.

— В 2014 AQWELLA приобрела инновационное кромкооблицовочное оборудование с технологией бесклеевой сварки кромки с использованием лазера и полиуретановых клеев. Эти технологии, благодаря бесшовному соединению плиты и кромки, позволяют получить монолитную деталь с гладкой влагостойкой поверхностью.

— Для изготовления зеркал мы используем полотна с амальгамой на основе серебра от бельгийской компании Glaverbel, поэтому они отлично подходят для декора помещений с повышенной влажностью.

40 – 45 см



DELTA
стр. 49



LEON-MP
стр. 73



MASTER BOX LEON
стр. 83



RIO
стр. 95

50 – 55 см



ALICANTE
стр. 19



ALLEGRO
стр. 23



ALLEGRO
стр. 23



BARCELONA
стр. 31



ULTRA-LUXE
стр. 103



VEGA
стр. 107

60 – 65 см



ALLEGRO
стр. 23



ALLEGRO
стр. 23



ALLEGRO
стр. 23



BARCELONA
стр. 31



BRIG
стр. 39



BRIG
стр. 39



BRIG
стр. 39



CORSICA
стр. 45



FOSTER
стр. 61



FRANCHESCA
стр. 67



LINE
стр. 77



NEO
стр. 85



NEO
стр. 85



N-LINE
стр. 91



ULTRA-LUXE
стр. 103

70 – 75 см

ALLEGRO
стр. 23ALLEGRO
стр. 23BARCELONA
стр. 31BRIG
стр. 39BRIG
стр. 39CORSICA
стр. 45ECOLINE
стр. 53EUROPE
стр. 57FOSTER
стр. 61FOSTER
стр. 61FRANCESCA
стр. 67LINE
стр. 77NEO
стр. 85

70 – 75 см

NEO
стр. 85N-LINE
стр. 91TEMPO
стр. 99

80 – 85 см

ALLEGRO
стр. 23ALLEGRO
стр. 23BARCELONA
стр. 31CORSICA
стр. 45ECOLINE
стр. 53FOSTER
стр. 61FOSTER
стр. 61FRANCESCA
стр. 67

80 – 85 см



LINE
стр. 77



NEO
стр. 85



NEO
стр. 85

100 – 105 см



ALLEGRO
стр. 23



ALLEGRO
стр. 23



BARCELONA
стр. 31



ECOLINE
стр. 53



EUROPE
стр. 57



FRANCESCA
стр. 67



LINE
стр. 77

40 – 45 см



UNAM 220	Артикул	Размеры	Глубина чаши	Материал
	T1.04.04D	Ш:40 В: 11,5 Г: 22	8,5	литевой мрамор

Применяется к коллекции: LEON-MP (стр. 73)
MASTER BOX LEON (стр. 83)



ДЕЛЬТА	Артикул	Размеры	Глубина чаши	Материал
	4640021061435	Ш:46 В: 20 Г: 46	16	керамика

Применяется к коллекции: DELTA (стр. 49)
RIO (стр. 95)

50 – 55 см



ЭЛЕГАНС 500	Артикул	Размеры	Глубина чаши	Материал
	4620008195766	Ш:50 В: 18 Г: 41	12,5	керамика

Применяется к коллекции: ALLEGRO (стр. 23)



ТИГОДА 55	Артикул	Размеры	Глубина чаши	Материал
	1.WN30.2.127	Ш:55 В: 17 Г: 37	11	керамика

Применяется к коллекции: ALICANTE (стр. 19)



УЮТ 550	Артикул	Размеры	Глубина чаши	Материал
	4620008192765	Ш:56 В: 18 Г: 45	14	керамика

Применяется к коллекции: BARCELONA (стр. 31)
VEGA (стр. 107)
ULTRA-LUXE (стр. 103)

60 – 65 см



ДРЕЯ Q60	Артикул	Размеры	Глубина чаши	Материал
	191638	Ш:60 В: 18 Г: 48	12,5	керамика

Применяется к коллекции: NEO (стр. 85)



QUADRO 60	Артикул	Размеры	Глубина чаши	Материал
	QDR60SLWB01	Ш:61 В: 16 Г: 47	11	керамика

Применяется к коллекции: BRIG (стр. 39)



ФОСТЕР 600	Артикул	Размеры	Глубина чаши	Материал
	4640021060773	Ш:61 В: 19 Г: 41	14	керамика

Применяется к коллекции: FOSTER (стр. 61)



ЭЛЕГАНС 650	Артикул	Размеры	Глубина чаши	Материал
	4620008192475	Ш:66 В: 19 Г: 45	13,5	керамика

Применяется к коллекции: ALLEGRO (стр. 23)



СТИЛЬ 650	Артикул	Размеры	Глубина чаши	Материал
	4640021062296	Ш:66 В: 18,5 Г: 42	13,5	керамика

Применяется к коллекции: FRANCESCA (стр. 67)

60 – 65 см



ЛАГУНА 650	Артикул	Размеры	Глубина чаши	Материал
	192529	Ш:66 В: 17,5 Г: 43	12,5	керамика

Применяется к коллекциям: CORSICA (стр. 45)
ULTRA-LUXE (стр. 103)



АРКИТЕКТ 66	Артикул	Размеры	Глубина чаши	Материал
	4047B003-0001	Ш:66 В: 18 Г: 53	13,5	керамика

Применяется к коллекции: BARCELONA (стр. 31)
LINE (стр. 77)
N-LINE (стр. 91)

70 – 75 см



ДРЕЯ Q70	Артикул	Размеры	Глубина чаши	Материал
	191645	Ш:70 В: 18 Г: 48	13	керамика

Применяется к коллекции: NEO (стр. 85)



КОНФОРМ 700	Артикул	Размеры	Глубина чаши	Материал
	Ku.07.04D	Ш:70 В: 11 Г: 41	7,5	литевой мрамор

Применяется к коллекции: EUROPE (стр. 57)
TEMPO (стр. 99)



ФОСТЕР 700	Артикул	Размеры	Глубина чаши	Материал
	4620008197746	Ш:71 В: 19,5 Г: 47	15	керамика

Применяется к коллекции: FOSTER (стр. 61)

70 – 75 см



ГРАНД 750	Артикул	Размеры	Глубина чаши	Материал
	4640021062074	Ш:75 В: 19 Г: 47	14	керамика

Применяется к коллекции: BRIG (стр. 39)



QUADRO 75	Артикул	Размеры	Глубина чаши	Материал
	QDR75SLWB01	Ш:75 В: 19 Г: 47	11,5	керамика

Применяется к коллекции: BRIG (стр. 39)



ЛАГУНА 750	Артикул	Размеры	Глубина чаши	Материал
	028230	Ш:75 В: 17,5 Г: 48	14,5	керамика

Применяется к коллекции: LINE (стр. 77)



ДРЕЯ 750	Артикул	Размеры	Глубина чаши	Материал
	028193	Ш:78 В: 20 Г: 51	15	керамика

Применяется к коллекции: BARCELONA (стр. 31)
CORSIKA (стр. 45)
N-LINE (стр. 91)
ECOLINE (стр. 53)



СТИЛЬ 750	Артикул	Размеры	Глубина чаши	Материал
	4620008197470	Ш:76 В: 19,5 Г: 49	14,5	керамика

Применяется к коллекции: ALLEGRO (стр. 23)
FRANCHESCA (стр. 67)

80 – 85 см



ДРЕЯ Q80	Артикул	Размеры	Глубина чаши	Материал
	192185	Ш:80 В: 18 Г: 48	13	керамика

Применяется к коллекции: NEO (стр. 85)



ЛАГУНА 850	Артикул	Размеры	Глубина чаши	Материал
	191676	Ш:86 В: 19,5 Г: 48	14,5	керамика

Применяется к коллекции: LINE (стр. 77)



СТИЛЬ 850	Артикул	Размеры	Глубина чаши	Материал
	4620008197357	Ш:87 В: 20 Г: 49	15	керамика

Применяется к коллекции: ALLEGRO (стр. 23)
FRANCHESCA (стр. 67)



ДРЕЯ 850	Артикул	Размеры	Глубина чаши	Материал
	028209	Ш:88 В: 21 Г: 51	16	керамика

Применяется к коллекции: BARCELONA (стр. 31)
CORSIKA (стр. 45)
ECOLINE (стр. 53)

100 – 105 см



BERGAMO 1000	Артикул	Размеры	Глубина чаши	Материал
	Ver.10.04.D	Ш:100 В: 15 Г: 51	16	литевой мрамор

Применяется к коллекции: EUROPE (стр. 57)



ДРЕЯ 1050	Артикул	Размеры	Глубина чаши	Материал
	191669	Ш:105 В: 20 Г: 51	14,5	керамика

Применяется к коллекции: BARCELONA (стр. 31)
ECOLINE (стр. 53)



ЛАГУНА 1050	Артикул	Размеры	Глубина чаши	Материал
	191683	Ш:105 В: 20 Г: 48	15	керамика

Применяется к коллекции: LINE (стр. 77)



СТИЛЬ 1050	Артикул	Размеры	Глубина чаши	Материал
	4620008197340	Ш:106 В: 20,5 Г: 50	15	керамика

Применяется к коллекции: ALLEGRO (стр. 23)
FRANCESCA (стр. 67)

КОЛЛЕКЦИИ



ALICANTE

Коллекция представлена подвесной тумбой в размере 55 см, которая комплектуется керамическим умывальником российского завода Santek. В ассортименте на выбор предлагается зеркало или зеркальный шкаф. Основные предметы могут быть дополнены большим количеством разнообразных элементов, позволяющих максимально эффективно задействовать пространство в ванной комнате любых размеров. Фасады коллекции производятся из МДФ (древесно-волоконной плиты повышенной плотности) и покрыты 5-ю слоями белой матовой эмали. Боковины из ЛДСП (древесностружечной плиты повышенной плотности) в цвете дуб седой. Ящики тумб оснащены направляющими полного выдвижения с доводчиками. На все двери установлены мебельные петли с интегрированным доводчиком, обеспечивающим плавное закрывание.

Количество
артикулов 6

Цветовые
вариации 1

Техническая информация
на странице 110

**Тумба 55 см**

Alic.01.05/Gray

Подвесная тумба под умывальник
Тигода 55 с двумя ящиками

Ш: 55 В: 58 Г: 37

**Зеркало 50 см**

Alic.02.05

Зеркало 50 см со светодиодным
светильником и выключателем

Ш: 50 В: 80 Г: 3

**Зеркальный шкаф 50 см**

Alic.04.05/Gray

Зеркальный шкаф с одной дверью
(петли установлены слева),
светодиодным светильником
и выключателем

Ш: 50 В: 70 Г: 17

**Навесной шкафчик 60 см**

Alic.04.06/Gray

Навесной шкафчик с двумя дверцами
на петлях с плавным закрыванием

Ш: 60 В: 70 Г: 17

**Зеркальный пенал 35 см**

Alic.05.35

Подвесной зеркальный пенал
со сквозными полочками

Ш: 35 В: 150 Г: 22

**Пенал 40 см**Alic.05.04/L/Gray
(петли установлены слева)Alic.05.04/R/Gray
(петли установлены справа)Подвесной пенал 40 см
с двумя дверьми

Ш: 40 В: 165 Г: 30



ALLEGRO

Линейка мебели представлена как напольными, так и подвесными тумбами в пяти размерах: 50, 65, 75, 85 и 105 см по ширине. Гарнитур комплектуется керамическими умывальниками производства российского завода Kirovit. Фасады коллекции производятся из МДФ (древесно-волокнистой плиты повышенной плотности) и покрыты 5-ю слоями белой глянцевой эмали. Боковины из ЛДСП (древесностружечной плиты повышенной плотности) также окрашены. Ящики тумб оснащены скрытыми направляющими австрийской фирмы Blum с системой мягкого закрывания (на которые производитель дает вечную гарантию), внутри ящика – ЛДСП со структурой светлого дерева. Коллекция Allegro комплектуется зеркальными шкафами серии MC, которые являются универсальными и могут применяться ко многим гарнитурам мебели ТМ «AQWELLA». На все двери установлены мебельные петли с интегрированным доводчиком, обеспечивающим плавное закрывание.

Количество
артикулов 19

Цветовые
вариации 1

Техническая информация
на странице 110



Тумба 50 см
Agr.01.05/1

Подвесная тумба под умывальник
Элеганс 500 с одним ящиком
Ш: 50 В: 51 Г: 41



Тумба 50 см
Agr.01.05/2

Подвесная тумба под умывальник
Элеганс 500 с двумя ящиками
Ш: 50 В: 56 Г: 41



Тумба 65 см
Agr.01.06/1

Подвесная тумба под умывальник
Элеганс 650 с одним ящиком
Ш: 66 В: 51 Г: 45



Тумба 65 см
Agr.01.06/2

Подвесная тумба под умывальник
Элеганс 650 с двумя ящиками
Ш: 66 В: 58 Г: 45



Тумба 65 см
Agr.01.06/3

Напольная тумба под умывальник
Элеганс 650 с тремя ящиками
Ш: 66 В: 87 Г: 45



Тумба 75 см
Agr.01.07/2

Подвесная тумба под умывальник
Стиль 750 с двумя ящиками
Ш: 76 В: 58 Г: 49



Тумба 75 см
Agr.01.07/3

Напольная тумба под умывальник
Стиль 750 с тремя ящиками
Ш: 76 В: 87 Г: 49



Тумба 85 см
Agr.01.08/2

Подвесная тумба под умывальник
Стиль 850 с двумя ящиками
Ш: 87 В: 58 Г: 49



Тумба 85 см
Agr.01.08/3

Напольная тумба под умывальник
Стиль 850 с тремя ящиками
Ш: 87 В: 87 Г: 49



Тумба 105 см
Agr.01.10/2

Подвесная тумба под умывальник
Стиль 1050 с двумя ящиками
Ш: 106 В: 58 Г: 49



Тумба 105 см
Agr.01.10/3

Напольная тумба под умывальник
Стиль 1050 с тремя ящиками
Ш: 106 В: 87 Г: 49



Навесной шкаф 60 см

Agr.04.06

Навесной шкаф с двумя дверьми на петлях с плавным закрыванием

Ш: 60 В: 69 Г: 17



Пенал 35 см

Agr.05.35

Подвесной универсальный (левый/правый) пенал с одной дверью

Ш: 35 В: 140 Г: 30



Пенал 40 см

Agr.05.04

Напольный универсальный (левый/правый) пенал с двумя дверцами, бельевой корзиной, а также открытой нишей для быстрого доступа к предметам

Ш: 40 В: 185 Г: 30



Зеркальный шкаф 50 см
МС.04.05

Универсальный левый/правый
зеркальный шкаф с одной дверью
на петлях с плавным закрыванием
Ш: 50 В: 70 Г: 15



Зеркальный шкаф 60 см
МС.04.06

Зеркальный шкаф с двумя дверьми на
петлях с плавным закрыванием
Ш: 60 В: 70 Г: 15



Зеркальный шкаф 70 см
МС.04.07

Зеркальный шкаф с двумя дверьми на
петлях с плавным закрыванием
Ш: 70 В: 70 Г: 15



Зеркальный шкаф 80 см
МС.04.08

Зеркальный шкаф с двумя дверьми на
петлях с плавным закрыванием
Ш: 80 В: 70 Г: 15



Зеркальный шкаф 100 см
МС.04.10

Зеркальный шкаф с тремя дверьми на петлях
с плавным закрыванием
Ш: 100 В: 70 Г: 15



BARCELONA

Коллекция в классическом стиле представлена напольными тумбами в пяти размерах: 55, 65, 75, 85 и 105 см по ширине. Серия Барселона комплектуется большим количеством дополнительных элементов, позволяющих максимально эффективно задействовать пространство в ванной комнате любых размеров. Гарнитуры комплектуются керамическими умывальниками чешского концерна Dreja. Фасады коллекции производятся из МДФ (древесноволокнистой плиты повышенной плотности) и покрыты 5-ю слоями белой глянцевой эмали. Боковины из ЛДСП (древесностружечной плиты повышенной плотности) также окрашены. Зеркала оборудованы светодиодной подсветкой, выключателем и розеткой. На все двери установлены мебельные петли с интегрированным доводчиком, обеспечивающим плавное закрытие.

Количество артикулов 24

Цветовые вариации 1

Техническая информация на странице 112

**Зеркало 55 см**

Va.02.55

Зеркало с полочкой, шкафчиком, а также светодиодной подсветкой, выключателем и розеткой

Ш: 55 В: 108 Г: 18

**Зеркало 60 см**

Va.02.06

Зеркало с полочкой, шкафчиком, а также светодиодной подсветкой, выключателем и розеткой

Ш: 60 В: 108 Г: 18

**Зеркало 70 см**

Va.02.07

Зеркало с полочкой, шкафчиком, а также светодиодной подсветкой, выключателем и розеткой

Ш: 70 В: 108 Г: 18

**Зеркало 80 см**

Va.02.08

Зеркало с полочкой, шкафчиком, а также светодиодной подсветкой, выключателем и розеткой

Ш: 80 В: 108 Г: 18

**Зеркало 100 см**

Va.02.10

Зеркало с полочками, шкафчиком, а также светодиодной подсветкой, выключателем и розеткой

Ш: 100 В: 108 Г: 18

**Напольная тумба 50 см**

Va.03.05

Напольная тумба с ящиком, бельевой корзиной и дверцей на петлях с плавным закрыванием

Ш: 50 В: 85 Г: 35

**Пенал 30 см**Va.05.13
Va.05.03 – с 6/к

Универсальный левый/правый напольный пенал с двумя ящиками и двумя дверьми. Возможен вариант с бельевой корзиной

Ш: 30 В: 193 Г: 33

**Пенал 50 см**

Va.05.04

Напольный пенал с двумя дверьми и внутренними полочками

Ш: 50 В: 193 Г: 33

**Пенал 50 см**

Va.05.05

Напольный пенал с двумя ящиками, двумя дверьми и бельевой корзиной

Ш: 50 В: 193 Г: 33

**Пенал 45 см угловой**

Va.05.45/L

Универсальный левый/правый напольный угловой пенал с зеркалом и полочками

Ш: 40 В: 193 Г: 40

**Пенал 45 см угловой**

Va.05.45

Универсальный левый/правый напольный угловой пенал с полочками

Ш: 40 В: 193 Г: 40

**Тумба 55 см**

Ва.01.05/2

Напольная тумба под умывальник Уют 55 на цоколе с двумя ящиками и двумя дверцами

Ш: 56 В: 89 Г: 45

**Тумбы 65 см**Ва-Л.01.06
Ва-Л.01.06.К - с 6/к

Напольная тумба под умывальник Архитект 66 с двумя ящиками и двумя дверцами. Возможен вариант с бельевой корзиной

Ш: 66 В: 88 Г: 53

**Тумбы 75 см**Ва-Л.01.07
Ва-Л.01.07.К - с 6/к

Напольная тумба под умывальник Дрея 750 с двумя ящиками и тремя дверцами. Возможен вариант с бельевой корзиной

Ш: 78 В: 88 Г: 51

**Тумбы 85 см**Ва-Л.01.08
Ва-Л.01.08.К - с 6/к

Напольная тумба под умывальник Дрея 850 с двумя ящиками и тремя дверцами. Возможен вариант с бельевой корзиной

Ш: 88 В: 88 Г: 51

**Тумба 105 см**

Ва-Л.01.10.К

Напольная тумба под умывальник Дрея 1050 с тремя ящиками, тремя дверцами и бельевой корзиной

Ш: 105 В: 88 Г: 51

**Навесной шкафчик 30 см**

Ва.04.02

Универсальный левый/правый навесной шкафчик с одной дверцей на петлях с плавным закрыванием для использования узких пространств

Ш: 30 В: 69 Г: 17

**Напольная угловая тумба 38 см**

Ва.03.36

Универсальная левая/правая напольная угловая тумба 38°38 см с одной дверцей на петлях с плавным закрыванием

Ш: 38 В: 85 Г: 38

**Навесной угловой шкафчик 38 см**

Ва.04.36

Универсальный левый/правый навесной угловой шкафчик 38°38 см с одной дверцей на петлях с плавным закрыванием

Ш: 38 В: 69 Г: 38

**Навесной шкафчик 50 см**

Ва.04.03

Навесной шкафчик с двумя дверцами на петлях с плавным закрыванием

Ш: 50 В: 69 Г: 17





BRIG

Мебель доступна в трех цветовых решениях: дуб седой, сосна магия и белый. В белом цвете – покрыта глянцевой эмалью. Коллекция представлена как напольными, так и подвесными тумбами в двух размерах: 60 и 75 см по ширине, а также с различным функционалом. Гарнитуры комплектуются керамическими умывальниками производства российских заводов Kirovit и Sanita Luxe. Коллекция комплектуется большим количеством дополнительных элементов, позволяющих максимально эффективно задействовать пространство в ванной комнате любых размеров. Фасады и корпус выполнены из ЛДСП (древесностружечной плиты повышенной плотности). Вместительные ящики тумб оснащены направляющими полного выдвижения с системой мягкого закрывания. Коллекция комплектуется как зеркалами, так и зеркальными шкафами. На все двери установлены мебельные петли с интегрированным доводчиком, обеспечивающим плавное закрывание.

Количество артикулов 12

Цветовые вариации 3

Техническая информация на странице 114

**Тумба 60 см**

Br.01.06/1

Подвесная тумба под умывальник
Quadro 60 с одним ящиком
Ш: 61 В: 51 Г: 47

**Тумба 60 см**

Br.01.06/2

Напольная тумба под умывальник
Quadro 60 с двумя ящиками
Ш: 61 В: 86 Г: 47

**Тумба 60 см**

Br.01.06

Напольная тумба под умывальник
Quadro 60 с двумя дверьми
Ш: 61 В: 86 Г: 47

**Тумба 75 см**

Br.01.07/1

Подвесная тумба под умывальник
Quadro 75 или Гранд 75
с одним ящиком
Ш: 75 В: 51 Г: 47

**Тумба 75 см**

Br.01.07/2

Напольная тумба под умывальник
Quadro 75 или Гранд 75
с двумя ящиками
Ш: 75 В: 86 Г: 47

**Зеркальный шкаф 60 см**

Вр.04.06

Зеркальный шкаф с двумя дверьми и внутренними стеклянными полочками

Ш: 60 В: 80 Г: 16

**Зеркальный шкаф 70 см**

Вр.04.07

Зеркальный шкаф с двумя дверьми и внутренними стеклянными полочками

Ш: 70 В: 80 Г: 16

**Зеркало 60 см**

Вр.02.06

Зеркало 60 см со светодиодным светильником

Ш: 60 В: 80 Г: 2

**Зеркало 70 см**

Вр.02.07

Зеркало 70 см со светодиодным светильником

Ш: 70 В: 80 Г: 2

**Пенал 30 см**

Вр.05.03

Универсальный левый/правый подвесной пенал с двумя дверьми

Ш: 30 В: 150 Г: 24


**Пенал 40 см**

Вр.05.04

Вр.05.04.К – с 6/к

Универсальный левый/правый напольный пенал с двумя дверьми. Возможен вариант с бельевой корзиной

Ш: 40 В: 185 Г: 30

Доступные цвета

W – белый



SM – сосна магия



Gray – дуб седой



CORSICA

Коллекция представлена напольными тумбами в трёх размерах: 65, 75, и 85 см по ширине и комплектуется керамическими умывальниками производства чешского концерна Dreja. Фасады коллекции производятся из МДФ (древесноволокнистой плиты повышенной плотности) и покрыты 5-ю слоями белой глянцевой эмали. Боковины из ЛДСП (древесностружечной плиты повышенной плотности) также окрашены. Коллекция комплектуется зеркальными шкафами, двери которых открываются к центру. На все двери установлены мебельные петли с интегрированным доводчиком, обеспечивающим плавное закрытие.

Количество
артикулов 5

Цветовые
вариации 1

Техническая информация
на странице 114



Тумба 65 см
Кор.01.06

Напольная тумба под умывальник
Лагуна 650 с двумя дверцами
Ш: 66 В: 85 Г: 43



Тумба 75 см
Кор.01.07

Напольная тумба под умывальник
Дрея 750 с двумя дверцами и ящиком
Ш: 78 В: 85 Г: 51



Тумба 85 см
Кор.01.08

Напольная тумба под умывальник
Дрея 850 с тремя дверцами и ящиком
Ш: 88 В: 85 Г: 51



Зеркальный шкаф 60 см
Кор.04.06

Зеркальный шкаф с двумя дверцами,
открывающимися к центру
Ш: 60 В: 85 Г: 15



Зеркальный шкаф 75 см
Кор.04.07

Зеркальный шкаф с двумя дверцами,
открывающимися к центру
Ш: 74 В: 85 Г: 15



DELTA

Готовое решение, позволяющее эффективно задействовать угловое пространство в ванной комнате. Модель выпускается в размере 45 см. Напольная тумба изготавливается с оригинальным зеркалом в центральной части. Гарнитур комплектуется керамическим умывальником. Фасады и столешница тумбы производятся из МДФ (древесноволокнистой плиты повышенной плотности) и покрыты 5-ю слоями белой глянцевой эмали. Все двери оборудованы мебельными петлями с интегрированным доводчиком, обеспечивающим плавное закрывание.

Количество
артикулов 4

Цветовые
вариации 1

Техническая информация
на странице 115



Напольная тумба 45 см

Del.01.04

Напольная тумба под умывальник Дельта 450
с двумя дверьми и центральной
зеркальной панелью

Ш: 46 В: 86 Г: 46



Угловой зеркальный шкаф 34 см

Del.04.33

Угловой зеркальный шкаф с одной дверью
(петли установлены справа),
светодиодным светильником и выключателем

Ш: 34 В: 64 Г: 34



Угловой зеркальный шкаф 34 см

Del-m.04.33

Угловой зеркальный шкаф с одной дверью
(петли установлены справа)

Ш: 34 В: 62 Г: 34



Угловой зеркальный шкаф 34 см

Rio.04.33

Угловой универсальный левый/правый
зеркальный шкаф с одной дверью

Ш: 34 В: 64 Г: 34



ECOLINE

Коллекция в современном стиле представлена напольными тумбами в трёх размерах: 75, 85 и 105 см по ширине. Гарнитур комплектуется керамическими умывальниками производства чешского концерна Dreja. Универсальный шкафчик может быть установлен слева или справа относительно зеркал. Фасады коллекции производятся из МДФ (древесноволокнистой плиты повышенной плотности) и покрыты 5-ю слоями белой глянцевой эмали. Боковины из ЛДСП (древесностружечной плиты повышенной плотности) также окрашены. Особенностью модели является хромированная металлическая ручка, привлекающая взгляд. Все двери оборудованы мебельными петлями с интегрированным доводчиком, обеспечивающим плавное закрывание.

Количество
артикулов 6

Цветовые
вариации 1

Техническая информация
на странице 115



Зеркало 70 см
Есо-L.02.07

Зеркало со светодиодной подсветкой, выключателем, розеткой и шкафчиком, который может быть установлен слева или справа
Ш: 70 В: 108 Г: 17



Зеркало 80 см
Есо-L.02.08

Зеркало со светодиодной подсветкой, выключателем, розеткой и шкафчиком, который может быть установлен слева или справа
Ш: 80 В: 108 Г: 17



Зеркало 100 см
Есо-L.02.10

Зеркало со светодиодной подсветкой, выключателем, розеткой и шкафчиком, который может быть установлен слева или справа
Ш: 100 В: 108 Г: 17



Тумба 75 см
Есо-L.01.07

Напольная тумба под умывальник Дрея 750 с одним ящиком и двумя дверцами
Ш: 78 В: 85 Г: 51




Тумба 85 см
Есо-L.01.08

Напольная тумба под умывальник Дрея 850 с одним ящиком и тремя дверцами
Ш: 88 В: 85 Г: 51



Тумба 105 см
Есо-L.01.10

Напольная тумба под умывальник Дрея 1050 с одним ящиком и тремя дверцами
Ш: 105 В: 85 Г: 51



EUROPE

Серия мебели представлена подвесными тумбами в двух размерах: 70 и 100 см по ширине. Гарнитуры комплектуются умывальниками из литьевого мрамора с глянцевой поверхностью. Фасады и боковины мебели производятся из МДФ (древесноволокнистой плиты повышенной плотности) и покрыты 5-ю слоями белой глянцевой эмали. Ящики в тумбах оснащены скрытыми направляющими австрийской фирмы Blum с системой мягкого закрывания, на которые производитель дает вечную гарантию. Зеркала с люминесцентной подсветкой и выключателем. Для удобства предусмотрена стеклянная полочка с металлическими держателями. На все двери установлены мебельные петли с интегрированным доводчиком, обеспечивающим плавное закрывание.

Количество
артикулов 6

Цветовые
вариации 1

Техническая информация
на странице 116

**Тумба 70 см**

Eu.01.07

Подвесная тумба под умывальник
Conform 700 с одним ящиком
и дверцей

Ш: 70 В: 54 Г: 41

**Тумба 100 см**

Eu.01.10

Подвесная тумба под умывальник
Bergamo 1000 с двумя ящиками
и дверью с механизмом барного
открывания

Ш: 100 В: 51 Г: 51

**Зеркало 70 см**

Eu.02.07

Зеркало с подсветкой, выключателем
и возможностью крепить вертикально
и горизонтально

Ш: 70 В: 60 Г: 4

**Зеркало 100 см**

Eu.02.10

Зеркало с подсветкой, выключателем
и возможностью крепить вертикально
и горизонтально

Ш: 100 В: 60 Г: 4

**Полочка стеклянная 70 см**

Eu.06.07

Стеклянная полочка
с металлическими держателями


Ш: 70 В: 1 Г: 14

**Полочка стеклянная 100 см**

Eu.06.10

Стеклянная полочка
с металлическими держателями

Ш: 100 В: 1 Г: 14



FOSTER

Мебель доступна в цвете дуб сонома. Коллекция представлена как напольными, так и подвесными тумбами в трех размерах: 60, 70 и 80 см по ширине, с различным функционалом. Гарнитуры комплектуются керамическими умывальниками коллекции Фостер производства российского завода Kirovit. Ящики тумб оснащены скрытыми направляющими австрийской фирмы Blum с системой мягкого закрывания, на которые производитель дает вечную гарантию, внутри ящика – ЛДСП серого цвета. Зеркало с полочкой оборудовано светодиодным светильником и выключателем. Фасады и корпус выполнены из ЛДСП (древесностружечной плиты повышенной плотности).

Количество
статей 11

Цветовые
вариации 1

Техническая информация
на странице 116



Тумба 60 см
FOS01062DS

Подвесная тумба под умывальник
Фостер 600 с двумя ящиками
Ш: 61 В: 55 Г: 40



Тумба 70 см
FOS01072DS

Подвесная тумба под умывальник
Фостер 700 с двумя ящиками
Ш: 71 В: 55 Г: 46



Тумба 80 см
FOS01082DS

Подвесная тумба под умывальник
Фостер 800 с двумя ящиками
Ш: 81 В: 55 Г: 46



Тумба 70 см
FOS01073DS

Напольная тумба под умывальник
Фостер 700 с тремя ящиками
Ш: 71 В: 90 Г: 46



Тумба 80 см
FOS01083DS

Напольная тумба под умывальник
Фостер 800 с тремя ящиками
Ш: 81 В: 90 Г: 46

**Зеркало 60 см**

FOS0206DS

Зеркало 60 см с полочкой,
светодиодным светильником
и выключателем

Ш: 60 В: 80 Г: 14

**Зеркало 70 см**

FOS0207DS

Зеркало 70 см с полочкой,
светодиодным светильником
и выключателем

Ш: 70 В: 80 Г: 14

**Зеркало 80 см**

FOS0208DS

Зеркало 80 см с полочкой,
светодиодным светильником
и выключателем

Ш: 80 В: 80 Г: 14

**Зеркальный шкаф 70 см**

МС.04.07/DS

Зеркальный шкаф с двумя дверьми
на петлях с плавным закрыванием

Ш: 70 В: 70 Г: 15

**Зеркальный шкаф 80 см**

МС.04.08/DS

Зеркальный шкаф с двумя дверьми
на петлях с плавным закрыванием

Ш: 80 В: 70 Г: 15

**Пенал 35 см**

FOS0535DS

Универсальный левый/правый
подвесной пенал 35 см
с двумя дверьми

Ш: 35 В: 152 Г: 35



FRANCHESCA

Коллекция в классическом стиле представлена напольными тумбами в четырех размерах: 65, 75, 85 и 105 см по ширине. Гарнитур комплектуется керамическими умывальниками коллекции Стиль производства российского завода Kirovit. Для удобства открывания тумб используются хромированные металлические ручки с керамическими вставками итальянского производителя BosettiMarella. Фасады коллекции производятся из МДФ (древесноволокнистой плиты повышенной плотности) и покрыты 5-ю слоями белой глянцевой эмали. Боковины из ЛДСП (древесностружечной плиты повышенной плотности) также окрашены. Нижний ящик в тумбах 65,75 и 85 см оснащен скрытыми направляющими австрийской фирмы Blum с системой мягкого закрывания, на которые производитель дает вечную гарантию. На все двери установлены мебельные петли с интегрированным доводчиком, обеспечивающим плавное закрывание.

Количество
артикулов 9

Цветовые
вариации 1

Техническая информация
на странице 117



Зеркальный шкаф 65 см
FR0406

Зеркальный шкаф с двумя дверцами,
открывающимися к центру
Ш: 65 В: 84 Г: 16



Зеркальный шкаф 85 см
FR0408

Зеркальный шкаф с двумя дверцами,
открывающимися к центру
Ш: 85 В: 94 Г: 16



Зеркало 75 см
FR0207

Зеркало с полочкой
Ш: 75 В: 93 Г: 17



Зеркало 85 см
FR0208

Зеркало с полочкой
Ш: 85 В: 93 Г: 17



Пенал 40 см
FR0504

Напольный универсальный (левый/
правый) пенал с двумя дверцами,
а также открытой нишей для быстрого
доступа к предметам
Ш: 40 В: 185 Г: 30



**Тумба 65 см**

FR0106

Напольная тумба под умывальник Стиль 650
с двумя дверцами и нижним ящиком для хранения мелочей
Ш: 65 В: 87 Г: 40

**Тумба 75 см**

FR0107

Напольная тумба под умывальник Стиль 750
с двумя дверцами и нижним ящиком для хранения мелочей
Ш: 76 В: 87 Г: 49

**Тумба 85 см**

FR0108

Напольная тумба под умывальник Стиль 850
с двумя дверцами и нижним ящиком для хранения мелочей
Ш: 87 В: 87 Г: 49

**Тумба 105 см**

FR0110

Напольная тумба под умывальник Стиль 1050
с четырьмя дверцами и двумя ящиками для хранения мелочей
Ш: 106 В: 87 Г: 49



LEON-MP

Коллекция представляет собой готовое решение для компактных и гостевых ванных комнат. Мебель доступна в трех цветовых решениях: дуб сонома, венге-магия и белый. В белом цвете покрытие белая глянцевая эмаль. Зеркало со светодиодным светильником и выключателем. Тумба комплектуется универсальным левым-правым умывальником из литьевого мрамора Unam 220. Фасады и корпус тумб изготовлены из ЛДСП (древесностружечной плиты повышенной плотности) европейского производства. Кромка на все элементы наносится с помощью лазера, что в разы повышает влагостойкость мебели. Модель выпускается в размере 40 см в подвесном варианте и оснащена распашной дверцей на мебельных петлях с доводчиками, которая открывается в правую сторону.

Количество
артикулов 2

Цветовые
вариации 3

Техническая информация
на странице 117



Тумба 40 см

Ln-MP.01.04/DS

Подвесная тумба под умывальник Unam 220
с одной дверью (петли установлены справа)

Ш: 40 В: 60 Г: 22


Зеркало 40 см

Ln-MP.02.04/W

Зеркало со светодиодным светильником
и выключателем

Ш: 40 В: 80 Г: 2

Доступные цвета



W – белый



DS – дуб сонома



VM – венге-магия



LINE

Линейка мебели представлена напольными тумбами в четырёх размерах: 65, 75, 85 и 105 см по ширине. Гарнитуры комплектуются керамическими умывальниками производства чешского концерна Dřeja. Фасады коллекции производятся из МДФ (древесноволокнистой плиты повышенной плотности) и покрыты 5-ю слоями белой глянцевой эмали. Боковины из ЛДСП (древесностружечной плиты повышенной плотности) также окрашены. Зеркала оборудованы светодиодным светильником и выключателем. На все двери установлены мебельные петли с интегрированным доводчиком, обеспечивающим плавное закрывание. Коллекция комплектуется большим количеством дополнительных элементов, позволяющих максимально эффективно задействовать пространство в ванной комнате любых размеров.

Количество
артикулов 13

Цветовые
вариации 1

Техническая информация
на странице 118



Тумба 65 см
Li.01.06.K

Напольная тумба под умывальник Архитект 66
с дверью и бельевой корзиной
Ш: 66 В: 85 Г: 53



Тумба 75 см
Li.01.07

Напольная тумба под умывальник Лагуна 750
с двумя дверьми и тремя ящиками
Ш: 75 В: 85 Г: 48



Тумба 85 см
Li.01.08

Напольная тумба под умывальник Лагуна 850
с дверью и четырьмя ящиками
Ш: 86 В: 85 Г: 48



Тумба 105 см
Li.01.10

Напольная тумба под умывальник Лагуна 1050
с двумя дверьми и четырьмя ящиками
Ш: 105 В: 85 Г: 48



Зеркало 65 см
Li.02.06

Зеркало с полочкой, шкафчиком,
светодиодным светильником и выключателем
Ш: 65 В: 82 Г: 17



Зеркало 75 см
Li.02.07

Зеркало с полочкой, шкафчиком,
светодиодным светильником и выключателем
Ш: 75 В: 82 Г: 17



Зеркало 85 см
Li.02.08

Зеркало с полочкой, шкафчиком,
светодиодным светильником и выключателем
Ш: 85 В: 82 Г: 17



Зеркало 105 см
Li.02.10

Зеркало с полочкой, шкафчиком,
светодиодным светильником и выключателем
Ш: 105 В: 82 Г: 17

**Навесной шкафчик 60 см**

Li.04.06

Навесной шкафчик с двумя дверцами
на петлях с плавным закрыванием

Ш: 60 В: 69 Г: 17

**Пенал 30 см**

Li.05.03

Напольный пенал с двумя ящиками,
дверью со стеклом и бельевой
корзиной

Ш: 30 В: 190 Г: 31

**Пенал 30 см**

Li.05.03/1

Напольный пенал с двумя дверьми
(петли установлены справа)

Ш: 30 В: 190 Г: 31

**Пенал 50 см**

Li.05.05

Напольный пенал с двумя дверьми

Ш: 50 В: 190 Г: 31

**Пенал 50 см**

Li.05.05/1

Напольный пенал с тремя дверьми
и ящиком для хранения мелочей

Ш: 50 В: 190 Г: 31

Комплект • 3 в 1



MASTER BOX LEON

Комплект представляет собой готовое решение для компактных и гостевых ванных комнат. В одной упаковке находятся тумба, умывальник и зеркало. Фасады и корпус из ЛДСП (древесностружечной плиты повышенной плотности) покрытой белой глянцевой эмалью. Кромка на все элементы наносится с помощью лазера, что обеспечивает монолитность детали и в разы повышает влагостойкость мебели.

Артикул
МЬ-L.00.04

Количество
артикулов 1

Цветовые
вариации 1

Техническая информация
на странице 117



NEO

Коллекция в современном стиле представлена как напольными, так и подвесными тумбами в трёх размерах: 60, 70, и 80 см по ширине. Гарнитуры комплектуются керамическими умывальниками серии Q производства чешского концерна Dreja. Фасады коллекции производятся из МДФ (древесноволокнистой плиты повышенной плотности) и покрыты 5-ю слоями белой глянцевой эмали. Боковины из ЛДСП (древесностружечной плиты повышенной плотности) также окрашены. Вместительные ящики тумб оснащены скрытыми направляющими австрийской фирмы Blum с системой мягкого закрывания, на которые производитель даёт вечную гарантию. На все двери установлены мебельные петли с интегрированным доводчиком, обеспечивающим плавное закрывание. Особенностью зеркальных шкафов коллекции является внешняя фоновая подсветка, которая освещает и внутреннее пространство. Данные зеркальные шкафы также оборудованы розеткой и выключателем.

**Количество
статей** 11

**Цветовые
вариации** 1

**Техническая информация
на странице** 119



Тумба 60 см
Нео.01.06

Напольная тумба под умывальник Q60
с двумя ящиками
Ш: 60 В: 83 Г: 48



Тумба 70 см
Нео.01.07

Напольная тумба под умывальник Q70
с двумя ящиками
Ш: 70 В: 83 Г: 48



Тумба 80 см
Нео.01.08

Напольная тумба под умывальник Q80
с двумя ящиками
Ш: 80 В: 83 Г: 48



Тумба 60 см
Нео.01.06/1

Подвесная тумба под умывальник Q60
с одним ящиком
Ш: 60 В: 55 Г: 48



Тумба 70 см
Нео.01.07/1

Подвесная тумба под умывальник Q70
с одним ящиком
Ш: 70 В: 55 Г: 48



Тумба 80 см
Нео.01.08/1

Подвесная тумба под умывальник Q80
с одним ящиком
Ш: 80 В: 55 Г: 48



**Зеркальный шкаф 60 см**

Neo.04.06

Зеркальный шкаф 60 см с подсветкой,
выключателем и розеткой

Ш: 60 В: 76 Г: 15

**Зеркальный шкаф 70 см**

Neo.04.07

Зеркальный шкаф 70 см с подсветкой,
выключателем и розеткой

Ш: 70 В: 76 Г: 15

**Пенал 35 см**

Neo.05.35

Подвесной универсальный (левый/
правый) пенал с одной дверью

Ш: 35 В: 140 Г: 30

**Зеркальный шкаф 80 см**

Neo.04.08

Зеркальный шкаф 80 см с подсветкой,
выключателем и розеткой

Ш: 80 В: 76 Г: 15

**Зеркало 60 см**

Neo.02.06

Зеркало 60*80 см с подсветкой,
выключателем и возможностью
крепить вертикально и горизонтально

Ш: 60 В: 80 Г: 4



N-LINE

С ерия мебели представлена подвесными тумбами в двух размерах: 65 и 75 см по ширине. Гарнитур комплектуется керамическими умывальниками: 65 см Vitra (Турция) и 75 см Dreja (Чехия). Фасады коллекции производятся из МДФ (древесноволокнистой плиты повышенной плотности) и покрыты 5-ю слоями белой глянцевой эмали. Боковины из ЛДСП (древесностружечной плиты повышенной плотности) также окрашены. Ящик в тумбах оснащен скрытыми направляющими австрийской фирмы Blum с системой мягкого закрывания, на которые производитель дает вечную гарантию. Универсальный шкафчик с дверью на петлях с доводчиком может быть установлен слева или справа относительно зеркальной панели (размер 75 см).

Количество
статей 4

Цветовые
вариации 1

Техническая информация
на странице 120

**Зеркало 60 см**

N-Li.02.06

Зеркало с полочкой

Ш: 60 В: 82 Г: 15

**Зеркало 75 см**

N-Li.02.07

Зеркало с полочкой и шкафчиком, который может быть установлен слева или справа

Ш: 75 В: 82 Г: 17

**Тумба 65 см**

N-Li.01.06

Подвесная тумба под умывальник Архитект 66 с одним ящиком

Ш: 66 В: 55 Г: 53

**Тумба 75 см**

N-Li.01.07

Подвесная тумба под умывальник Дрея 750 с одним ящиком

Ш: 78 В: 55 Г: 51



RIO

Мебель позволяет эффективно задействовать угловое пространство в ванной комнате. Модель выпускается в размере 45 см. Напольная тумба комплектуется керамическим умывальником. Двери оборудованы мебельными петлями с интегрированным доводчиком, обеспечивающим плавное закрывание. Фасады тумбы производятся из МДФ (древесноволокнистой плиты повышенной плотности) и покрыты 5-ю слоями белой глянцевой эмали.

Количество
артикулов 4

Цветовые
вариации 1

Техническая информация
на странице 118

**Напольная тумба 45 см**

Rio.01.04

Напольная тумба под умывальник Дельта 450
с двумя дверьми

Ш: 46 В: 85 Г: 46

**Угловой зеркальный шкаф 34 см**

Rio.04.33

Угловой универсальный левый/правый
зеркальный шкаф с одной дверью

Ш: 34 В: 64 Г: 34

**Угловой зеркальный шкаф 34 см**

Del-m.04.33

Угловой зеркальный шкаф с одной дверью
(петли установлены справа)

Ш: 34 В: 62 Г: 34

**Угловой зеркальный шкаф 34 см**

Del.04.33

Угловой зеркальный шкаф с одной дверью
(петли установлены справа),
светодиодным светильником и выключателем

Ш: 34 В: 64 Г: 34



TEMPO

Коллекция представлена гарнитуром в подвесном исполнении в размере 70 см по ширине, который комплектуется умывальником из литьевого мрамора с глянцевой поверхностью. Ящик в тумбе оснащен скрытыми направляющими австрийской фирмы Blum с системой мягкого закрывания, на которые производитель дает вечную гарантию. Особенностью зеркального шкафа коллекции является внешняя фоновая подсветка, которая освещает и внутреннее пространство. Данный зеркальный шкаф также оборудован выключателем. На двери шкафов установлены мебельные петли с интегрированным доводчиком, обеспечивающим плавное закрывание. Фасады и боковины мебели производятся из МДФ (древесноволокнистой плиты повышенной плотности) и покрыты 5-ю слоями белой глянцевой эмали.

Количество
артикулов 2

Цветовые
вариации 1

Техническая информация
на странице 120

100

COLLECTION · TEMPO



AQWELLA

101

COLLECTION · TEMPO



Зеркальный шкаф 60 см

Тпр.04.06

Зеркальный шкаф 60 см с подсветкой, выключателем и розеткой

Ш: 60 В: 68 Г: 17



Тумба 70 см

Тпр.01.07

Подвесная тумба под умывальник Confort 700 с одним ящиком

Ш: 70 В: 49 Г: 41

AQWELLA



ULTRA-LUXE

Коллекция представлена напольными тумбами в двух размерах: 55 и 65 см. Гарнитур комплектуется керамическими умывальниками российского производства Kirovit и Dreja (Чехия). Зеркальные шкафы оборудованы светодиодной подсветкой, выключателем и розеткой. На все двери установлены мебельные петли с интегрированным доводчиком, обеспечивающим плавное закрывание. Фасады и боковины мебели производятся из МДФ (древесноволокнистой плиты повышенной плотности) и покрыты 5-ю слоями белой глянцевой эмали.

Количество
артикулов 4

Цветовые
вариации 1

Техническая информация
на странице 120

**Зеркальный шкаф 55 см**

UI-L.04.05.G

Зеркальный шкаф со светодиодной подсветкой,
выключателем и розеткой

Ш: 55 В: 72 Г: 16

**Зеркальный шкаф 65 см**

UI-L.04.06.G

Зеркальный шкаф со светодиодной подсветкой,
выключателем и розеткой

Ш: 65 В: 72 Г: 16

**Тумба 55 см**

UI-L.01.05

Напольная тумба под умывальник Уют 55
с двумя дверцами

Ш: 56 В: 82 Г: 45

**Тумба 65 см**

UI-L.01.06

Напольная тумба под умывальник Лагуна 65
с двумя дверцами и ящиком

Ш: 66 В: 82 Г: 43



VEGA

Мебель для компактных ванных комнат представлена напольной тумбой в размере 55 см, которая комплектуется керамическим умывальником российского завода Kirovit. Тумба комплектуется зеркальным шкафом с левым открыванием. На все двери установлены мебельные петли с интегрированным доводчиком, обеспечивающим плавное закрытие. Фасады коллекции производятся из МДФ (древесноволокнистой плиты повышенной плотности) и покрыты 5-ю слоями белой матовой эмали. Боковины из ЛДСП (древесностружечной плиты повышенной плотности) в цвете дуб сонома.

Количество
артикулов 4

Цветовые
вариации 1

Техническая информация
на странице 118

**Зеркало 50 см**

Alic.02.05

Зеркало 50 см со светодиодным светильником и выключателем

Ш: 50 В: 80 Г: 3

**Зеркальный пенал 35 см**

Alic.05.35

Подвесной зеркальный пенал со сквозными полочками

Ш: 35 В: 150 Г: 22

**Тумба 55 см**

Veg.01.05

Напольная тумба под умывальник Уют 55 с универсальной левой/правой дверью

Ш: 55 В: 85 Г: 45

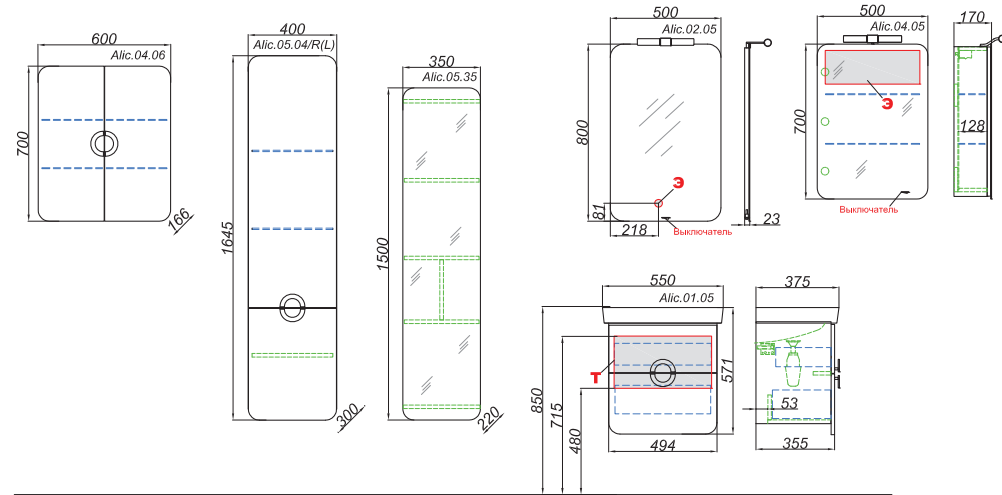
**Зеркальный шкаф 50 см**

Veg.04.05

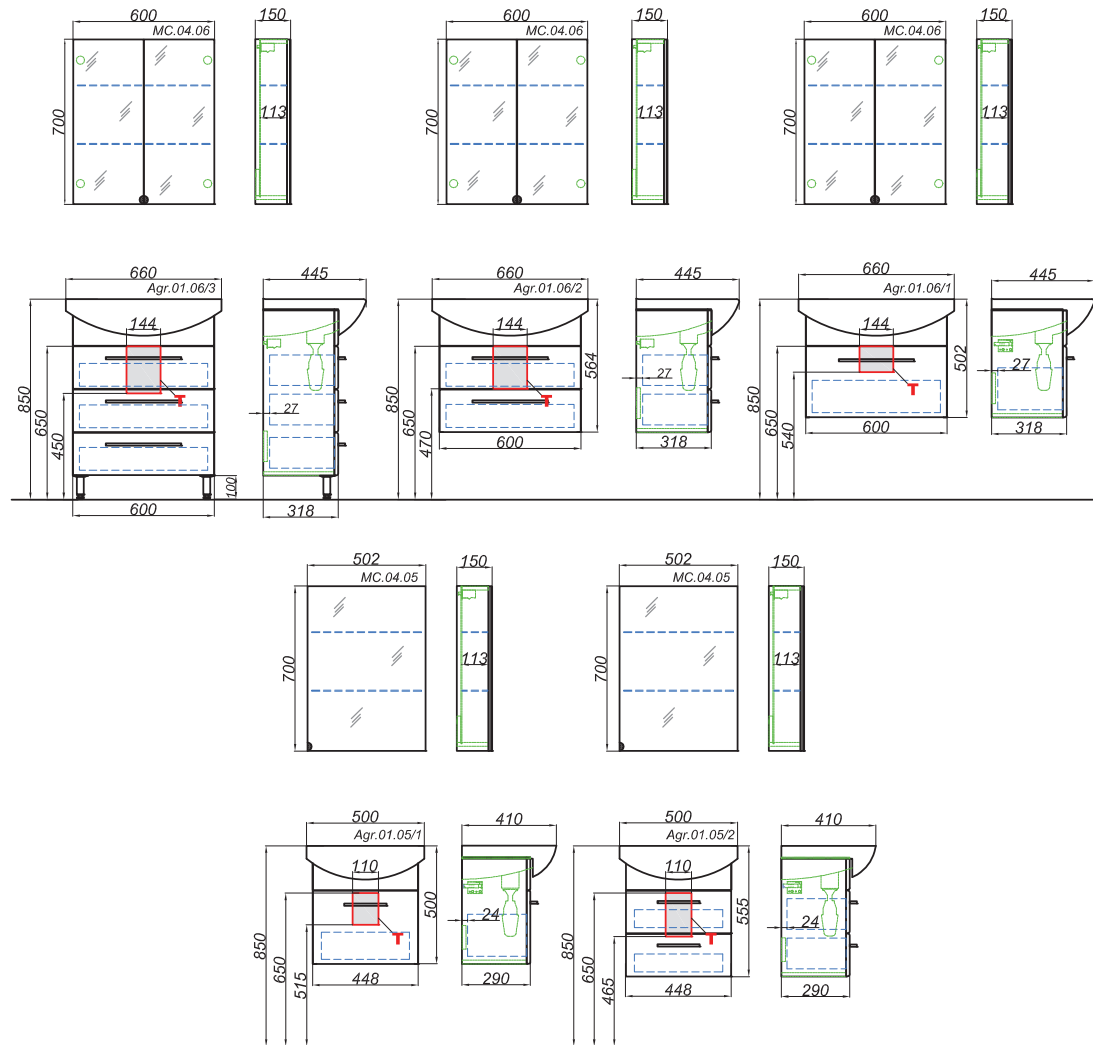
Зеркальный шкаф с одной дверью (петли установлены слева)

Ш: 50 В: 70 Г: 17

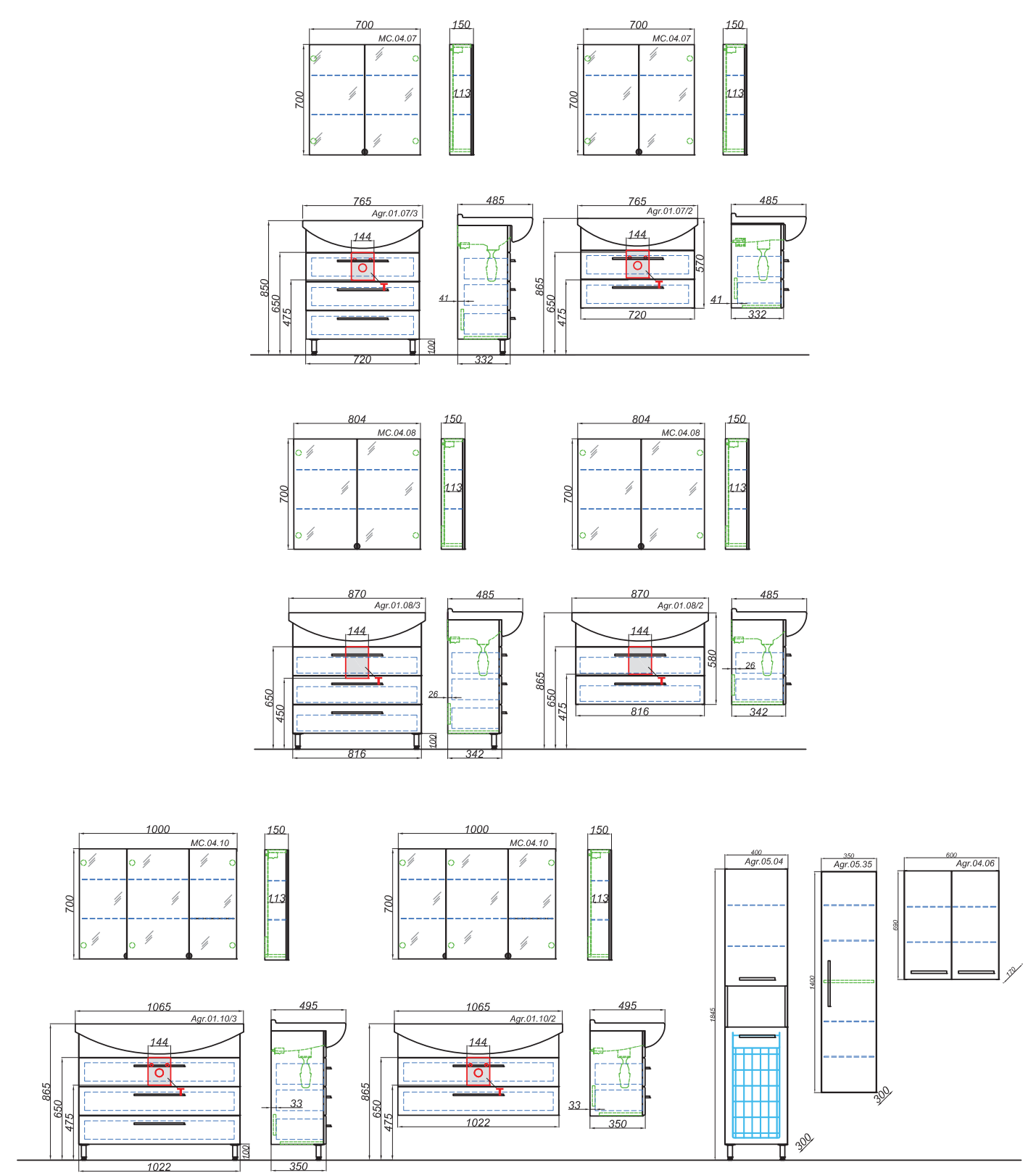
ALICANTE



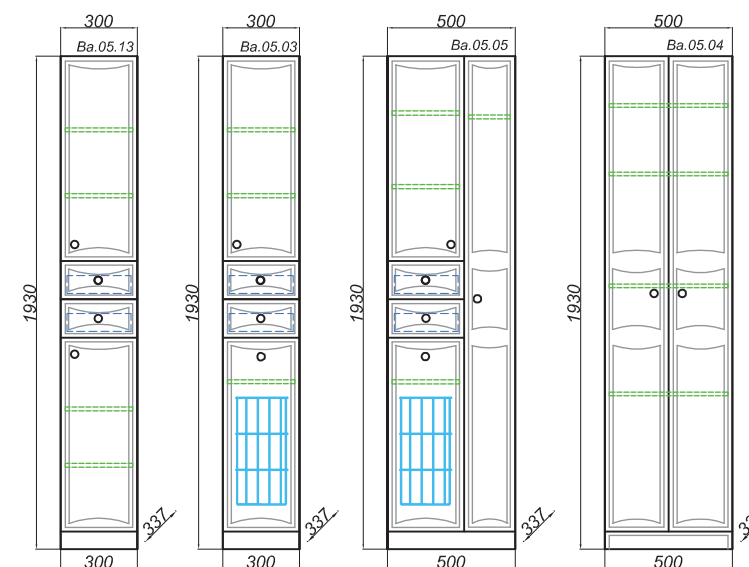
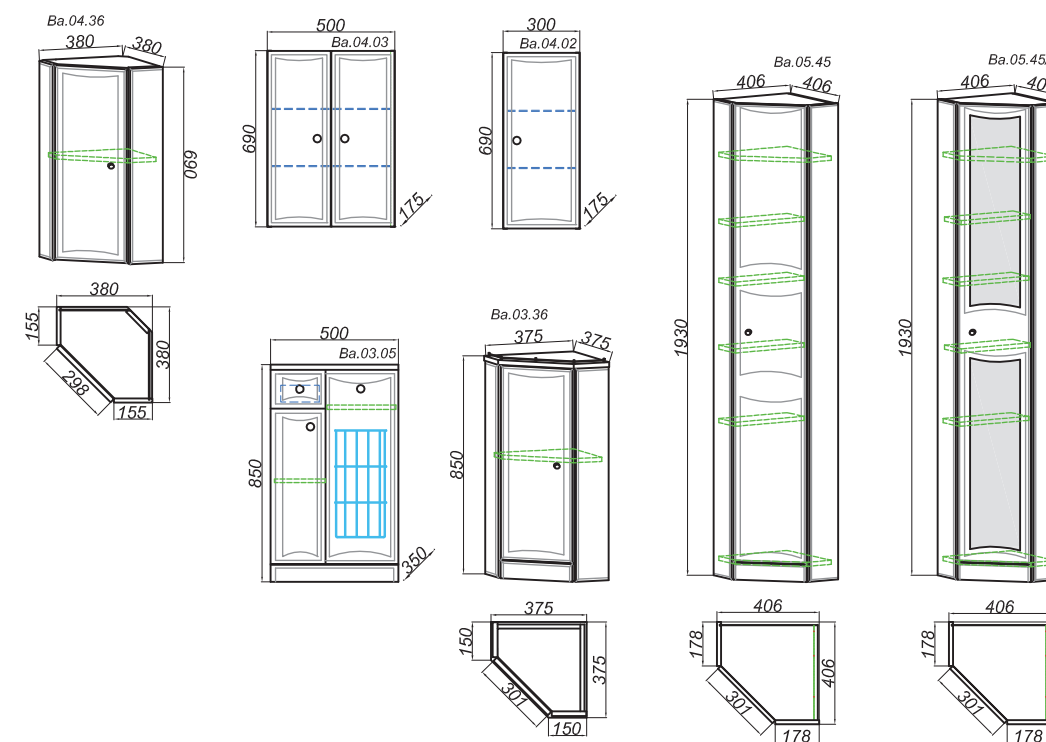
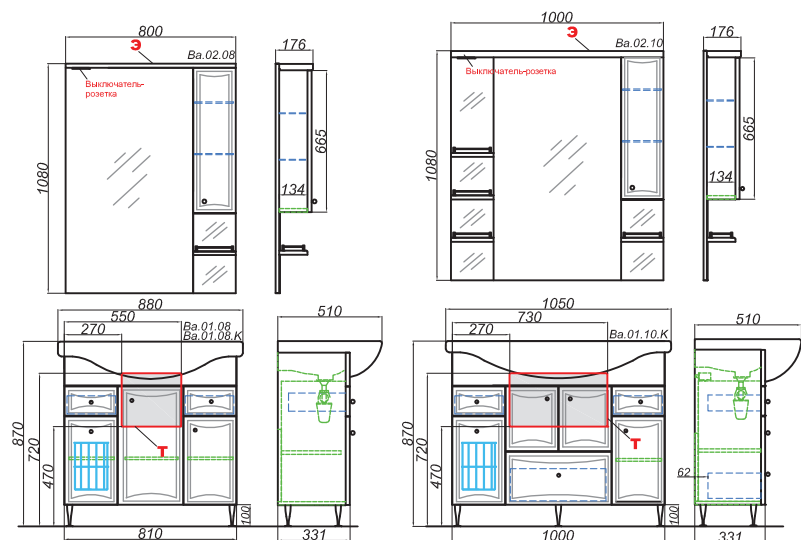
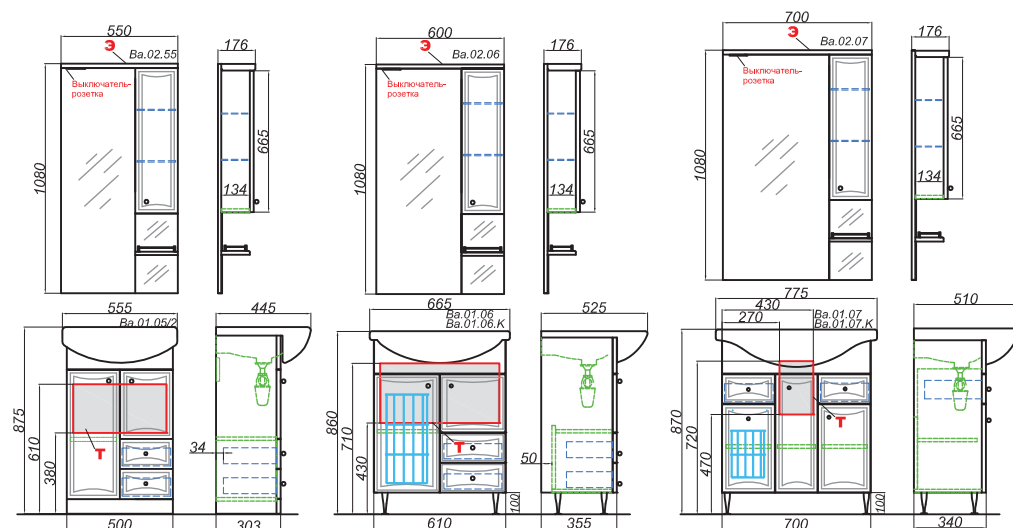
ALLEGRO



ALLEGRO

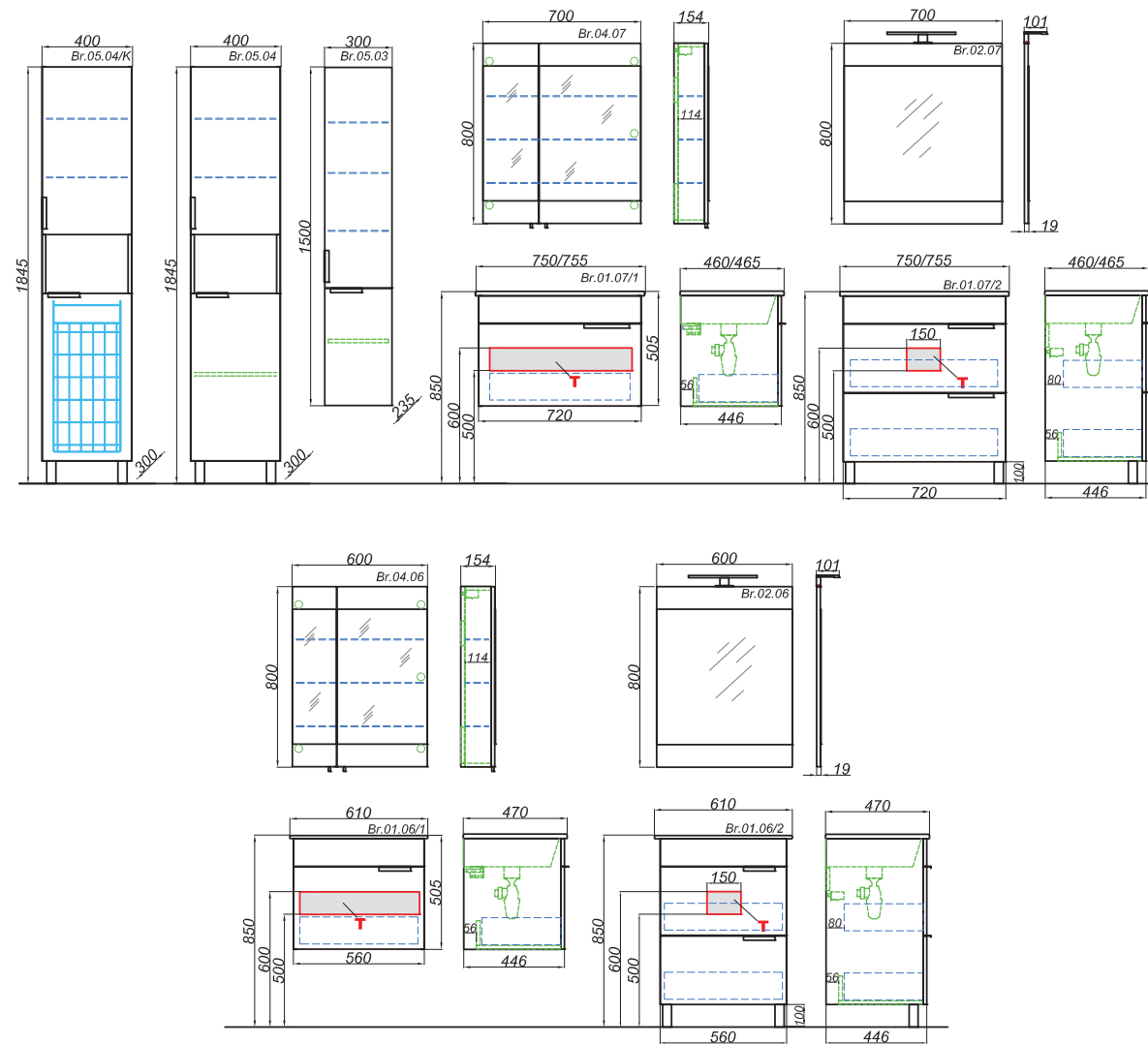


T – место подвода воды и слив
3 – точка вывода электрического провода

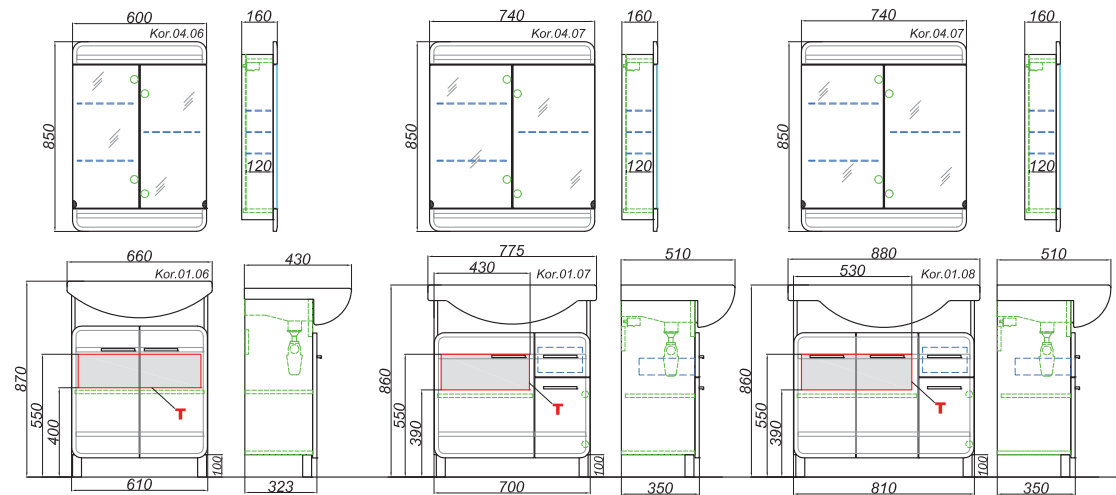


T – место подвода воды и слив
3 – точка вывода электрического провода

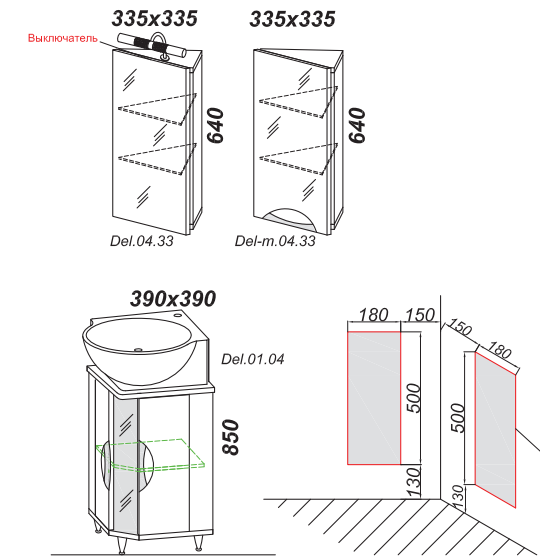
BRIG



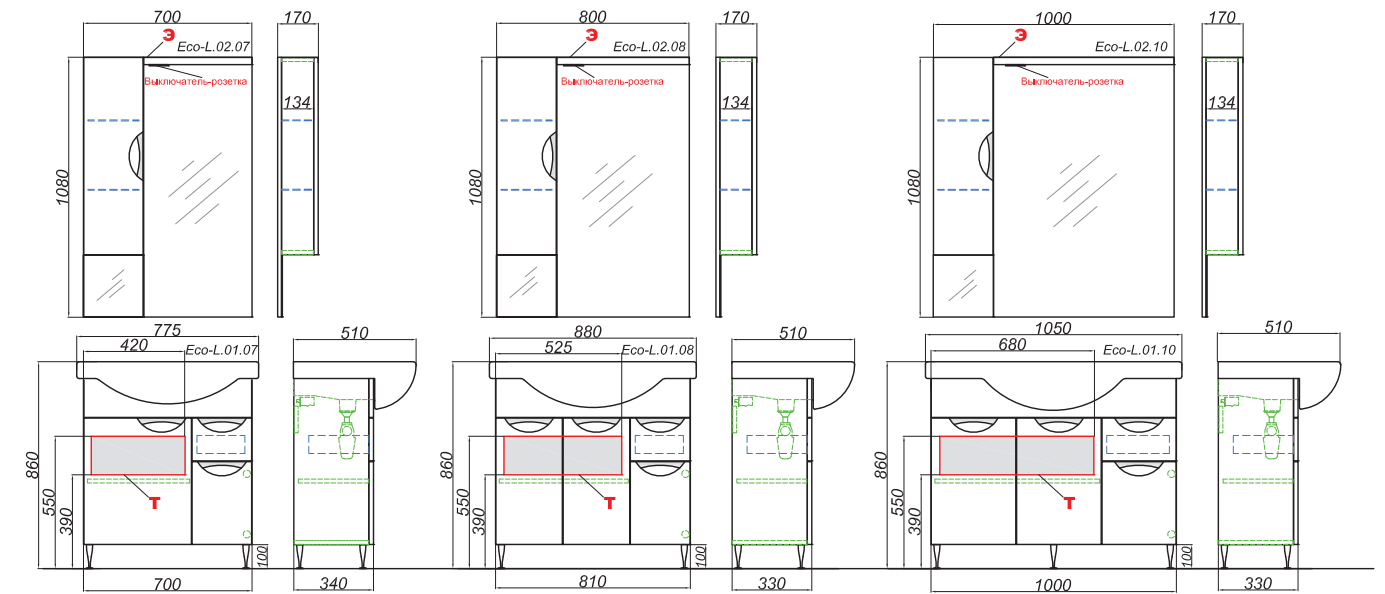
CORSICA



DELTA

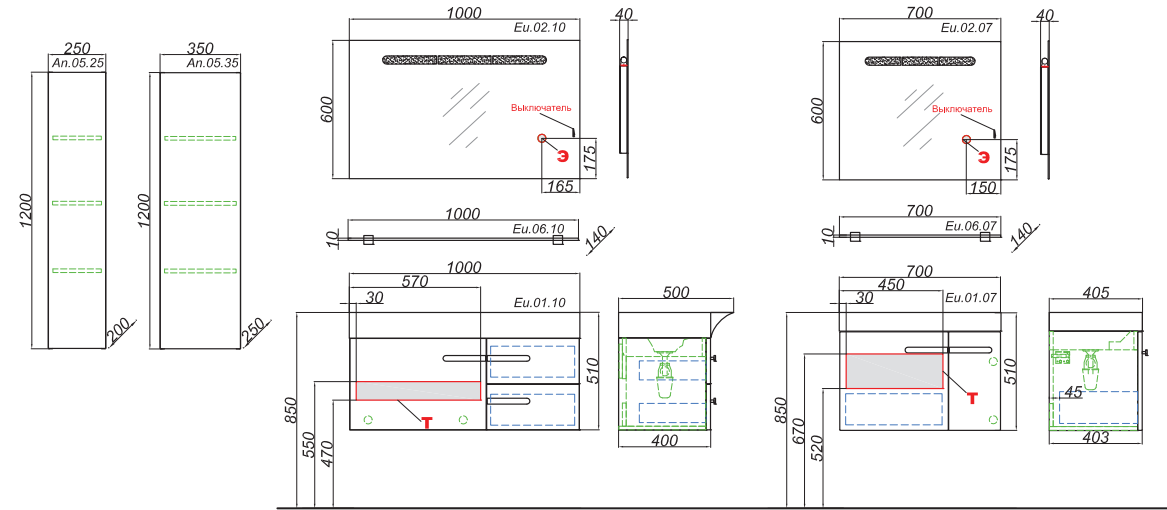


ECOLINE

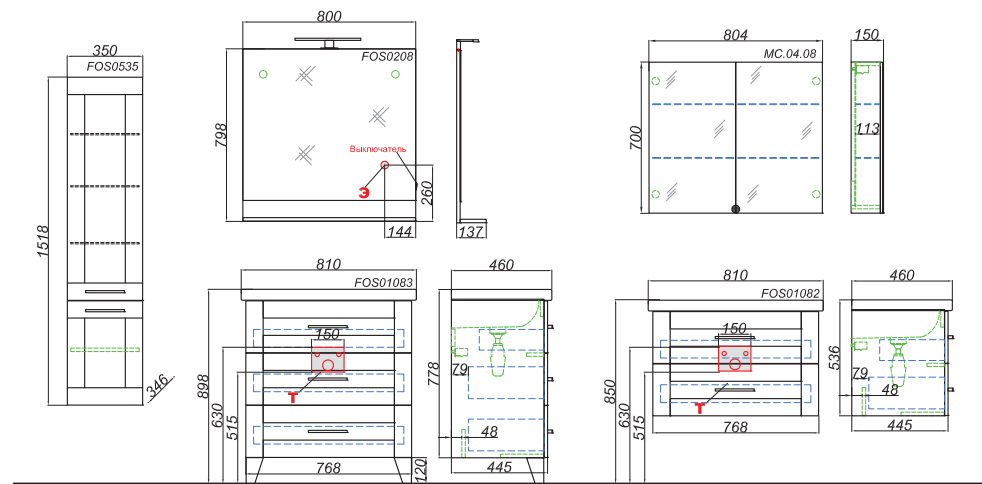
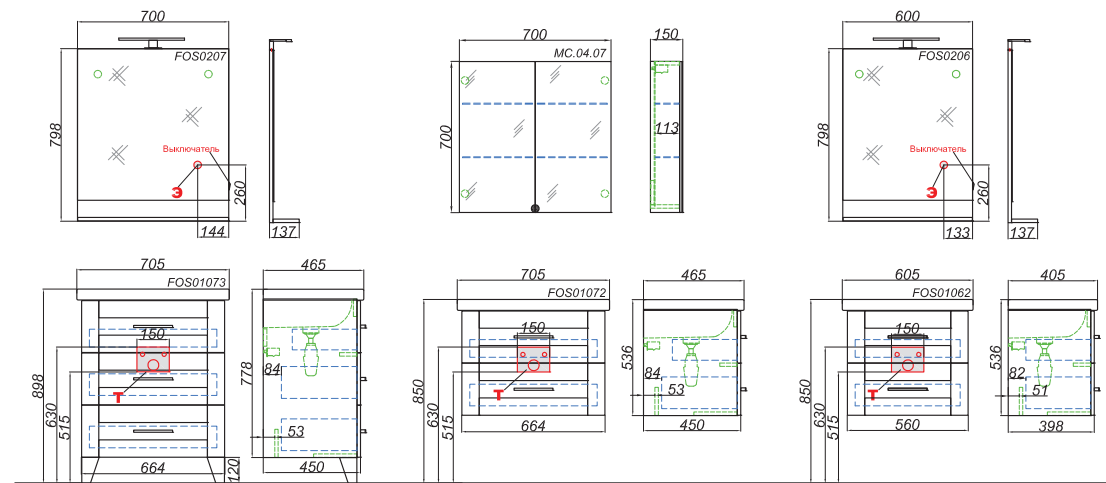


T – место подвода воды и слив
Э – точка вывода электрического провода

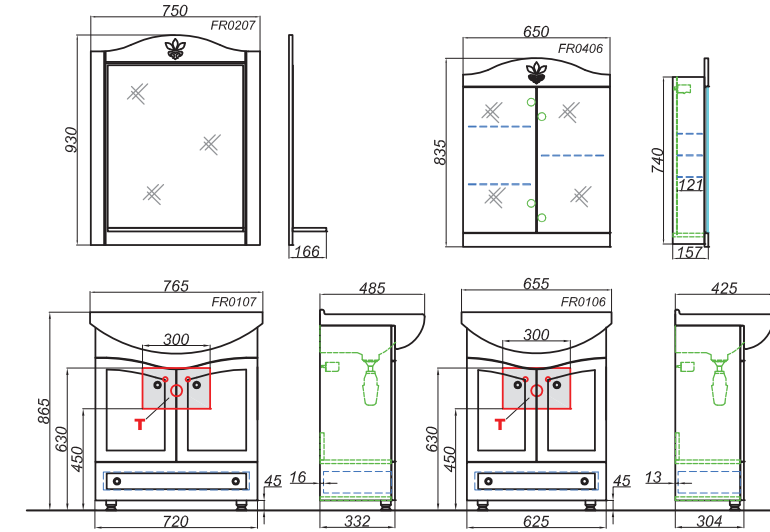
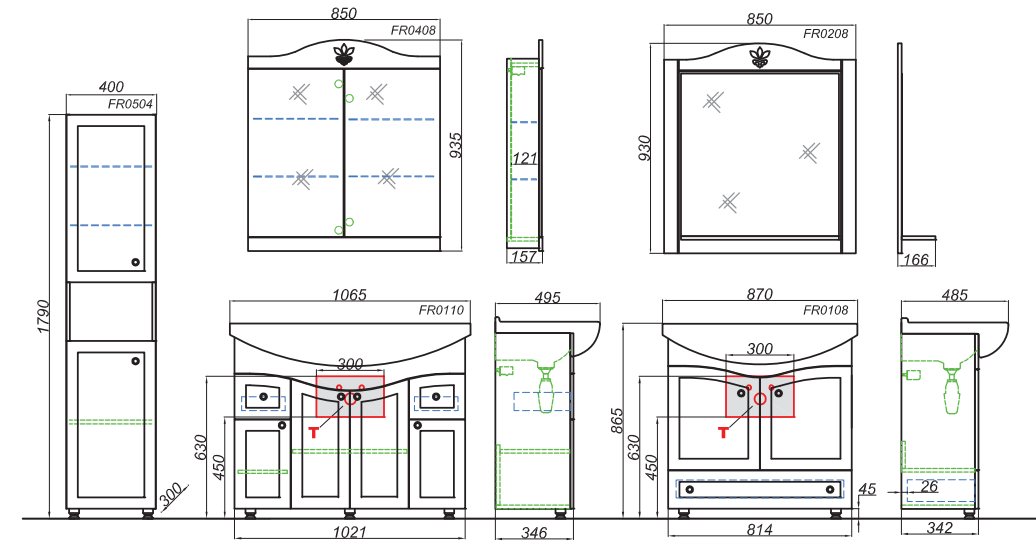
EUROPE



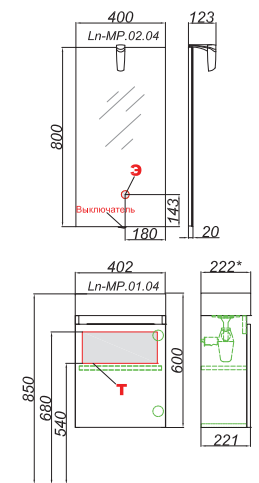
FOSTER



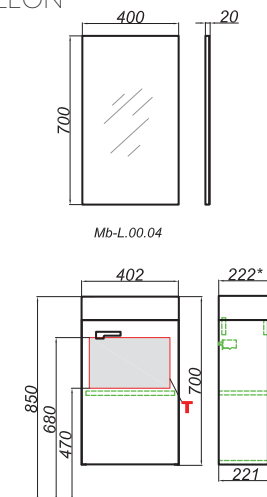
FRANCHESCA



LEON-MP

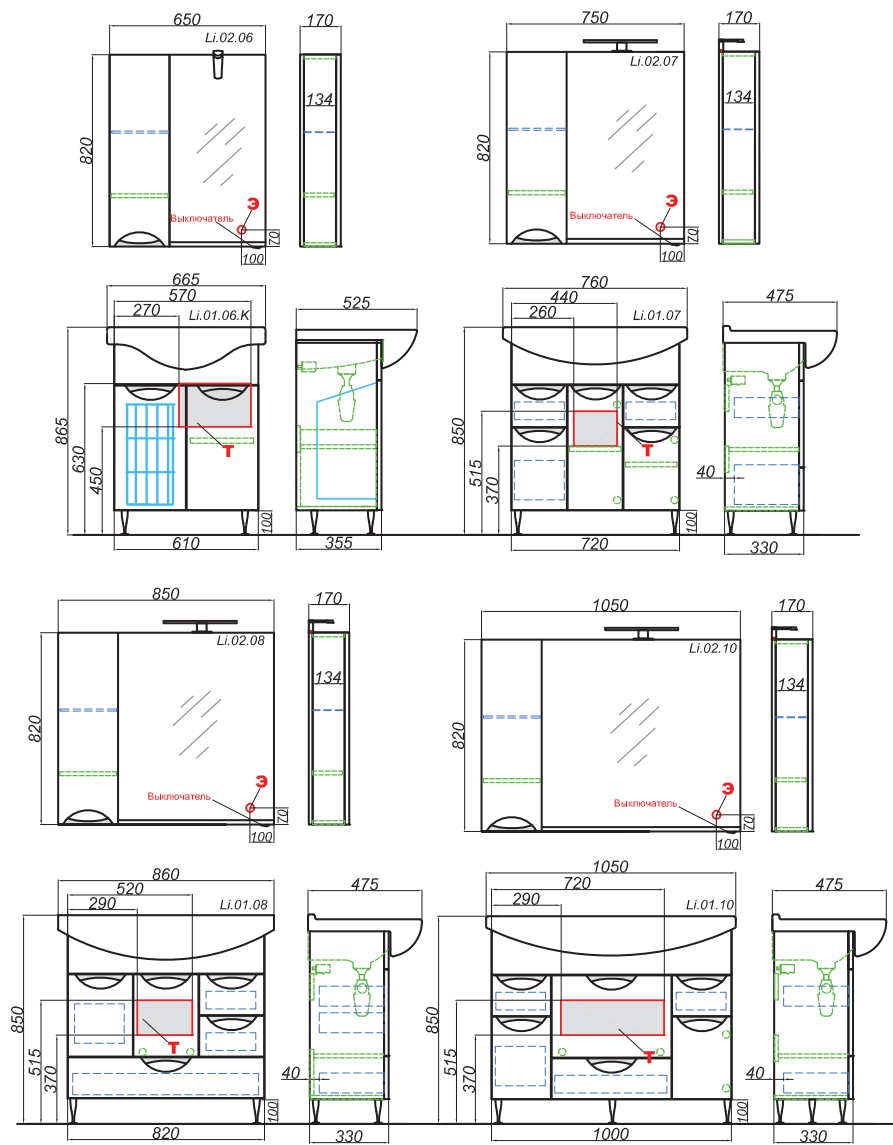


MASTER BOX LEON

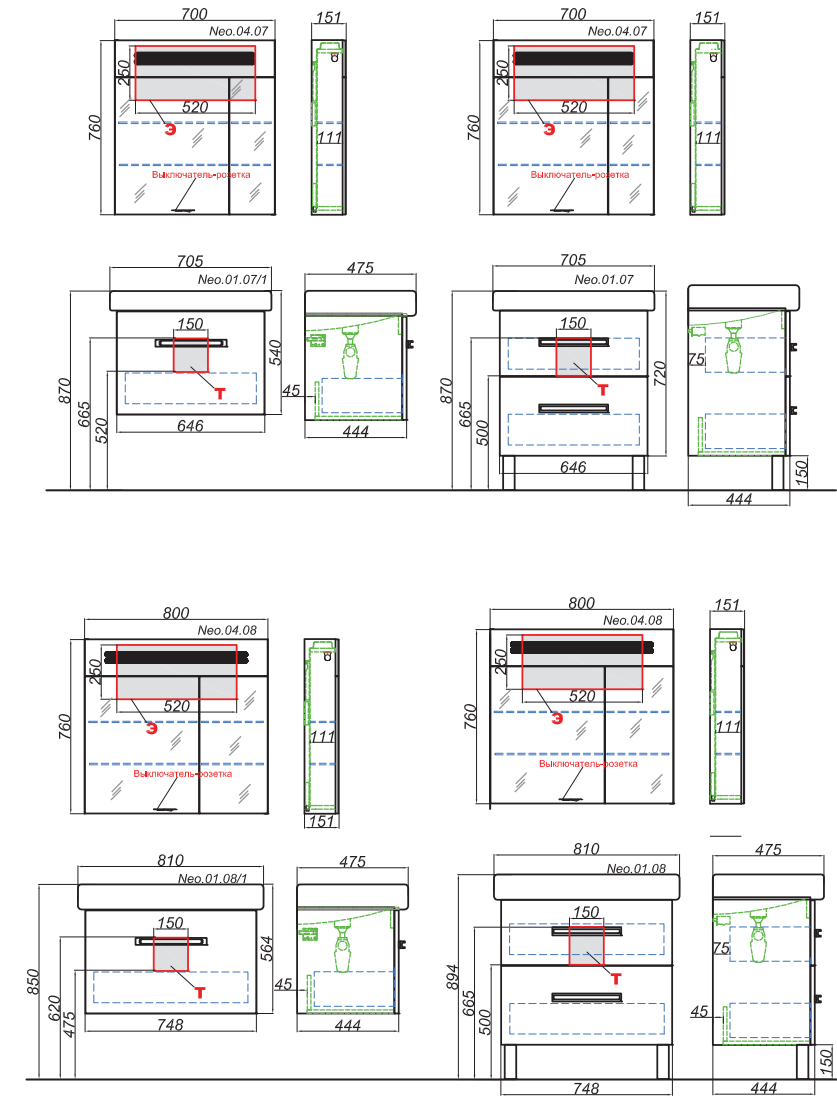


T – место подвода воды и слив
E – точка вывода электрического провода

LINE

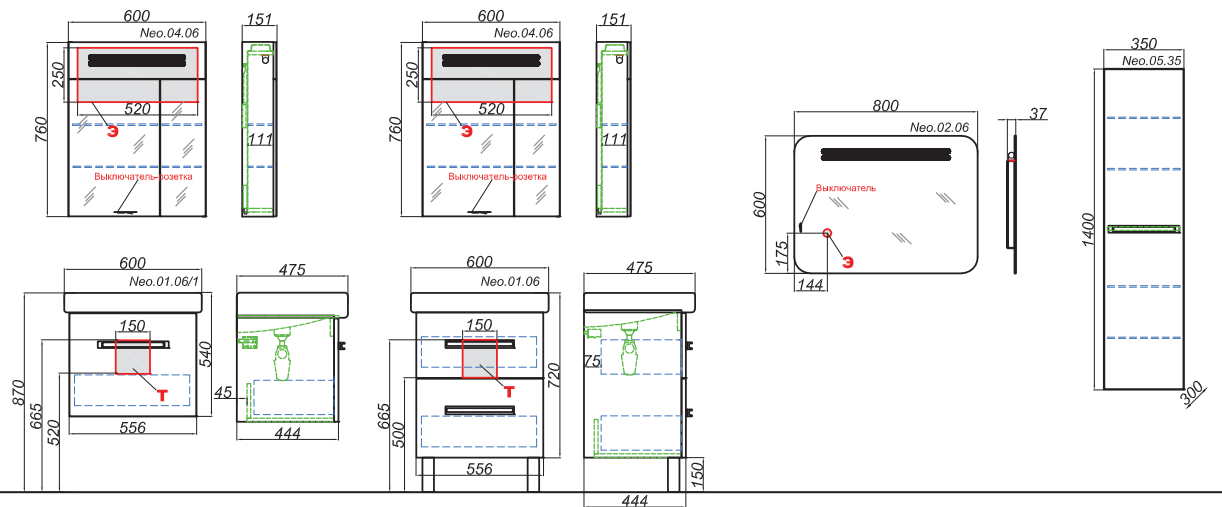
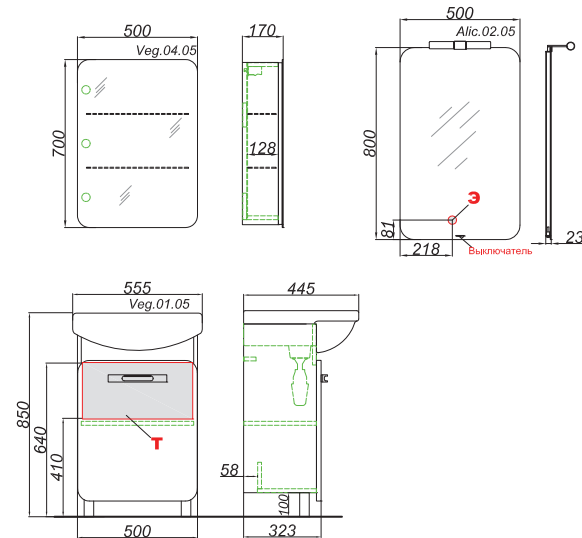
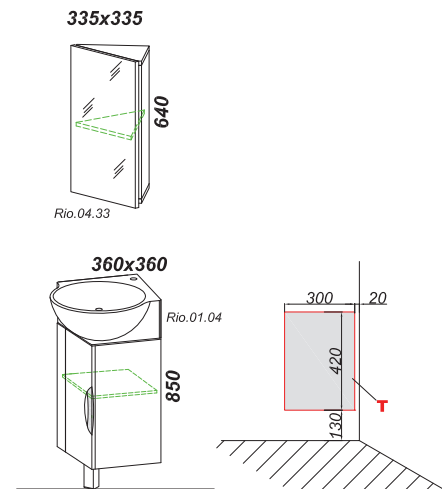


NEO



RIO

VEGA



T – место подвода воды и слив
Э – точка вывода электрического провода



LA DONNA – 85 cm



MIAMI – 60, 80, 90, 100 cm



MALAGA – 90, 120 cm



SYMPHONY-W – 90 cm



SYMPHONY – 90 cm



BERGAMO – 80, 100 cm



MILAN – 80, 100 cm



VERONA – 80, 100 cm



BROADWAY – 110 cm



EMPIRE – 80, 100 cm



INFINITY – 60, 80, 100 cm

aqwella.com

ООО «АКВЕЛЛА ИНВЕСТ», 2018
Все права защищены
Россия, г. Калининград,
ул. Петрозаводская, 98